



## Vispa 35 E-B-BS

**L'autolaveuse révolutionnaire qui lave, essuie,  
hygiénise en un seul passage. L'idéal pour les petites surfaces.  
Sa piste de travail est de 35 cm**

  
**COMAC**  
*professional people*



Vispa 35 E-B-BS  
Systèmes d'entretien automatisés  
pour petites surfaces



## Vispa 35 E-B-BS. Parfaite pour remplacer les systèmes de nettoyage manuels dans les environnements de petites dimensions et encombrés. Idéale pour les opérations d'entretien quotidien

La Vispa 35 est disponible dans la version de lavage à alimentation électrique et par batterie ainsi que dans la version de brossage à alimentation par batterie. La version à batterie est sans fil, la machine se déplace donc librement dans les environnements

de petites dimensions et encombrés. Vispa 35 est fournie avec des brosses ou un disque entraîneur. La version à batterie dispose d'un chargeur de batterie incorporé et d'une batterie gel. La version électrique peut être fournie sur demande avec un câble de 15 m.



Une flexibilité de 180°



Vispa 35 E



Vispa 35 B



Vispa 35 BS



## Vispa 35 E-B-BS. Plus grande productivité pour l'opérateur et des résultats d'entretien impeccables

Avec la Vispa 35, la saleté est entièrement ramassée dans un réservoir de récupération et non étalée sur le sol comme cela advient avec un nettoyage traditionnel manuel. Toutes les opérations d'entretien deviennent extrêmement simples. Pas de fatigue pour l'opérateur

d'entretien qui, à la fin de la journée, aura augmenté sa productivité de façon exponentielle. Le système automatique de réglage du suceur et de la brosse permet à la machine de s'adapter automatiquement à tout type de sol.

### Hygiène maximale

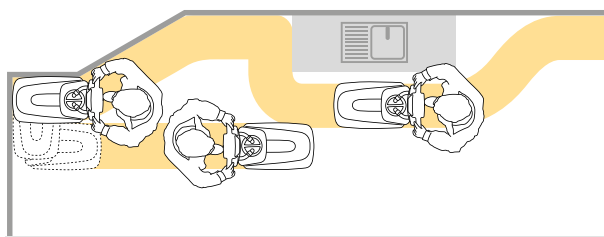


Vispa 35 B-BS

Vispa 35 E

La saleté est recueillie dans le réservoir de récupération qui peut aisément être retiré de son logement pour être vidé en toute simplicité

## La seule autolaveuse qui lave et sèche parfaitement, même dans les virages, sans devoir suivre une piste rectiligne



### Suceur parabolique

Grâce à la combinaison du moteur d'aspiration et du suceur qui tourne autour de la brosse, le séchage est parfait même dans les virages



### Piste à la propreté uniforme

La valve située sur le bouchon du réservoir de solution garantit toujours la même quantité d'eau sur le sol



## Vispa 35 est la seule autolaveuse de petite taille qui arrive à nettoyer avec une facilité extrême dans les coins et le long des murs

La Vispa 35 est l'idéal pour nettoyer en profondeur chaque recoin d'une pièce, même dans les espaces encombrés, grâce à sa haute flexibilité donnée par

le mouvement du volant qui peut s'abaisser jusqu'à 180° et les dimensions compactes du design construit autour du carter des brosses.

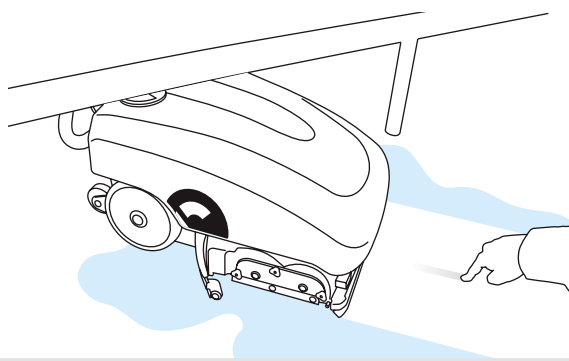
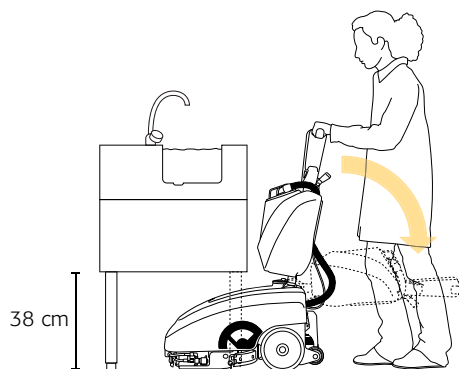
## La Vispa 35 BS, la version de brossage à rouleaux, peut également ramasser les déchets solides les plus petits



Vispa 35 BS  
Le bac de ramassage s'enlève très facilement pour vider les petits déchets recueillis

Vispa 35 BS peut également nettoyer sous les étagères ou les éléments se trouvant à 35 cm du sol grâce, au design du réservoir de solution au barycentre très bas.

La Vispa 35 BS parvient à sécher même en marche arrière grâce à la présence du suceur avant





## Vispa 35 E-B-BS, une petite autolaveuse, infiniment autonome

La **Vispa 35 B/BS** est parfaite pour le nettoyage d'espaces très congestionnés et elle a une autonomie garantie par la simplicité de remplacement de la batterie, assurant ainsi une efficacité optimale de la machine pendant plusieurs cycles de travail.

Sa grande autonomie provient également de la capacité de ses réservoirs. La **version électrique** est idéale pour le nettoyage de petits espaces peu encombrés et elle a une autonomie infinie garantie par la présence du câble.



Vispa 35 B

Le compartiment de la batterie est facile d'accès et permet un remplacement immédiat de cette dernière



Vispa 35 E

Le crochet pratique peut être utilisé comme presse-câble pendant l'emploi de la machine ou comme porte-câble (rallonge de 15 m disponible comme option sur demande)

## Vispa 35 E-B-BS. Simple et intuitive à utiliser, garer et recharger

La Vispa 35 E-B-BS est facile à utiliser : il suffit de remplir le réservoir de solution avec de l'eau et du détergent, d'accrocher la brosse et de baisser le

suceur, la machine est alors prête à travailler.

La **Vispa 35 E-B** occupe très peu d'espace et peut être garée aussi en position verticale.



### Chargeur de batterie incorporé de 12V/6A

La Vispa 35 B-BS incorpore un chargeur de batterie. Résultat, dès qu'il s'avère nécessaire de recharger la machine, il suffit de brancher le câble du chargeur de batterie à une simple prise de courant

Vispa 35 E

Vispa 35 B

88,5 cm

79,4 cm



42,5 cm

43,7 cm

Remarque : dans la version à batterie, cette opération ne peut être exécutée qu'avec une batterie gel

## Vispa 35 E-B. Entretien de la machine simple et rapide après usage

La rapidité avec laquelle sont effectuées les opérations d'entretien de la machine permet de conserver


l'efficacité de Vispa dans le temps.



Vispa 35 E-B-BS  
Nettoyage total, simple et pratique du filtre d'aspiration



Vispa 35 B-BS  
Nettoyage périodique du flexible d'aspiration pour garantir une aspiration efficace



Vispa 35 E-B  
Pour obtenir un bon séchage, les brosses du suceur doivent toujours être propres. En cas d'usure, leur remplacement est très simple

CARACTÉRISTIQUES TECHNIQUES		Vispa 35 E	Vispa 35 B	Vispa 35 BS
Largeur du suceur	mm	450	450	525
Brosse Ø	mm	350	350	110x335
Tours brosse	tr/min	140	140	450
Moteur brosse	V/Hz - V/W	220-230/50 - 250	12/250	12/250
Moteur d'aspiration	V/Hz - V/W	220-230/50 - 220	12/250	12/240
Pente maximale surmontable	%	2	2	2
Batterie	V/Ah C5	-	12/65	12/65
Dimensions compartiment batterie (L x h x l)	mm	-	174x235x286	174x235x286
Poids batterie	kg	-	25	25

	Largeur de travail mm	Pression des brosses	Alimentation V/ traction	Tension V/ Fréquence Hz/ traction	Réservoir de solution l jusqu'à	Réservoir de récupération l jusqu'à	Capacité de travail jusqu'à m²/h	Dimensions de la machine mm L x h x l	Poids kg à vide (sans batterie)
Vispa 35 E	350	18	-/semi-aut.	220-230/50 110/60 semi autom.	8	10	800	620 1050 440	35
Vispa 35 B	350	20	12/semi-aut.	-	10	10	1000	682 1018 440	42 (à vide, sans batterie) 67 (avec batterie)
Vispa 35 BS	335	14,5	12/semi-aut.	-	10	10	1010	718 1105 460	42 (à vide, sans batterie) 67 (avec batterie)



### LÉGENDE:

Machine à usage commercial B - Machine à batterie avec valeur de tension E - Machine électrique avec valeur de tension



COMAC France  
46 avenue Chanoine Cartellier  
69230 Saint Genis Laval  
Tel. 04 28 29 02 00 - Fax 09 72 54 33 38

on line: [www.comac.it](http://www.comac.it) - e-mail: [contact@comac-france.com](mailto:contact@comac-france.com)

Organisation certifiée Q.C.B. Italia ISO 9001:2008, ISO 14001:2015, OHSAS 18001:2007